



Willem van Oranjeschool
Rozenhagenstraat 15
2021 CG Haarlem
tel. 023-5252683
www.willemvanorangeschool.nl
info@willemvanorangeschool.nl

Haarlem, 26 september 2019

Beste ouders,





Deze week zijn we begonnen aan het thema "Op reis". Deze themabrief geeft u ideeën voor woordenschat en rekenen die u thuis kunt doen. Regelmatig aandacht besteden aan woordenschat en getalbegrip (dat komt voor het echte rekenen) is erg belangrijk en het kan op een speelse manier. Elke dag 10 minuten is genoeg. Verder is het belangrijk dat u elke dag 10 minuten voorleest. U krijgt van ons elke maand een lijstje met woorden en ideeën voor spelletjes en activiteiten met uw kind. U kunt ons na schooltijd vragen stellen over deze brief. Wij kunnen u helpen met de oefeningen die u thuis kunt doen met uw kind. De woordkaarten krijgt uw kind deze week mee. In het thema "Op reis" staan reizen en vakantie centraal. In dit thema vertellen de kleuters over hun vakantie- en reiservaringen. Ze pakken koffers in en uit, maken paspoorten, een eigen tent (en mini camping). Ze vergelijken de verschillende vervoersmiddelen en leren veel over reizen. Ook de Kinderboekenweek staat in het teken van 'Vervoer'

Begrippen van taal

Spelen met woorden. Met de woorden die we vanuit school meegeven, kunt u leerzame spelletjes doen. Hier twee voorbeelden. Telefoon vanuit een ver land met uw kind. De lijn is erg slecht, daarom spelt u sommige woorden in klanken. Weet uw kind wat u zegt? Gebruik eenvoudige eenlettergrepige (m-k-m) woorden. Bijvoorbeeld: *Hallo, ik kom met de /b/-/u/-/s/. /K/-/o/-/m/ jij mij halen? De bus komt om /v/-/ie/- /r/ uur op het station aan. /D/-/a/-/g/!* Of ga samen met uw kind op reis naar het t-land (of het p-land of...). In dat land praten de mensen de in de t-taal en beginnen alle woorden met een /t/. Noem eerst alle namen van uw gezin en vervang de eerste letter door een /t/. Probeer later samen met uw kind te praten in de t-taal. Bijvoorbeeld: *"Tallo, toe taat tet tet tou? Toed? Tekker teertje tè?"* Weet uw kind wat u zegt? Dit zijn leerzame en korte spelletjes voor als u op weg bent (misschien op vakantie)?

Het is fijn als u ook met uw kind naar de bibliotheek gaat. U kunt daar **gratis** allerlei boekjes lenen. De bibliotheek is echt de plaats om alles van *reizen en vervoer* te ontdekken. Er zijn naast mooie prentenboeken ook informatieve boeken te vinden. De bibliotheek is gratis voor kinderen. Kijk eens op <http://www.bibliotheekzuidkennemerland.nl/> Vaak zijn er in de Kinderboekenweek speciale activiteiten.

Voorlees tip: Vraag tijdens het voorlezen aan uw kind **wat** er in het verhaal zich afspeelt.



“Op reis” (Aaron Becker) Prachtige, woordeloze illustraties vertellen het verhaal van een meisje dat ontsnapt aan de verveling van een grijze wereld. Ze tekent een rode deur en gaat daardoor een kleurige fantasiewereld binnen waar ze door een mysterieus bos wandelt, door een Venetiaans koninkrijk vaart, een gevangen vogel van een luchtschip bevrijdt en op een vliegend tapijt over een oosterse stad zweeft.

“Pettson gaat kamperen”(Sven Nordqvist) Poes Findus vindt op zolder een oude tent. Hij haalt opa Pettson over om te gaan kamperen, maar Pettson wil enkel aan het meer kamperen. Dan kunnen ze ook gaan hengelen en meteen de nieuwe uitvinding van Pettson proberen. Tot de kippen zich ermee gaan bemoeien. Als Opa Pettson en Findus met de tent op weg gaan, eindigen ze... achterin de tuin! En dan begint het kamperen pas echt voor Findus... Sven Nordqvist tekent en schrijft schitterende prentenboeken, en daarbij heeft hij oog voor de kleinste details. Een feest om te bekijken en om voor te lezen.

“Api wil op reis”(Tineke van der Stelt) Er vliegen ganzen over, op weg naar het warme zuiden. Dat wil Api ook! Hij gaat eerst een nachtje bij Das logeren, om te weten hoe het is als je van huis bent. Maar hij kan niet slapen. Hij heeft een raar gevoel in zijn buik.

De volgende ochtend maakt Das allemaal lekkere hapjes voor onderweg, en Api vertrekt...

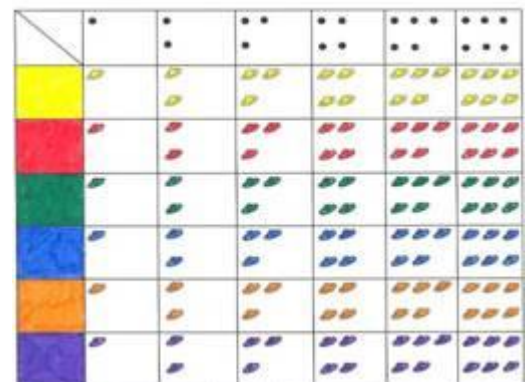
“Kikker en de horizon” (Max Velthuis) Rat stond op een heuvel en keek over het land naar de horizon. Wat is de wereld toch mooi, dacht hij. Het wordt tijd dat ik weer eens op reis ga! Kikker wil dolgraag met hem mee. En zo trekken de twee vrienden de horizon tegemoet. Maar Kikker vindt dat het wel erg lang duurt voordat ze er zijn. En hoe zou het thuis met iedereen gaan?

Dit keer tips voor leuke musea die met reizen, vervoersmiddelen of vakantie te maken hebben.



Tip 1: Bezoek eens een het NZH museum (bus museum) alleen open op vrijdag en zaterdag van 11.00- tot 16.00 uur. Kijk op de website voor meer info. Adres: A. Hofmanweg 35, 2031 BH Haarlem. <https://www.nzh-vervoermuseum.nl>

Tip 2: Een speurtocht in je eigen wijk? Maak foto's voor je kind en kan je kind de plekken herkennen? Welke verkeersborden kom je tegen? Wat betekenen ze? En hoeveel zijn het er eigenlijk, van je huis naar school? Hoeveel auto's staan er in de straat? Hoeveel vandaag en hoeveel morgen? Of hoeveel in de hele week? Maak een grafiek en kijk op welke dag er de meeste auto's staan? En op welke dag de minste?



Tip 3: Heerlijk wandelen in het bos Groenendaal en daarna nog even spelen in de speeltuin Groenendaal. Sinds 1916 een begrip. Kijk op www.speeltuinfoenendaal.nl

Woorden die bij het thema “op reis” o.a. worden gebruikt, zijn:



De conducteur



de chauffeur



de machinist



de piloot



de kapitein

Wie hoort er eigenlijk niet thuis in dit rijtje? (Ze besturen allemaal een voertuig behalve de conducteur die controleert de kaartjes!!)



Rekenen: *lokalisieren en beredeneren* zijn begrippen die mooi bij dit thema passen. Ergens in huis staat een tas of koffer met een zacht geluid (bijvoorbeeld een kookwekker) Kan uw kind beredeneren waar de koffer kan zijn? Rekentaal als *bijna, daar, dichtbij, een beetje meer/minder, links, precies, rechts, verder, ver weg* en *waar* kunnen mooi aanbod komen. Bij dit thema is zelf een schatkaart maken ook een leerzame activiteit!

Heeft u nog vragen? U kunt altijd even langs komen bij de kleuterjuffen. Veel succes!