



Haarlem, 7 januari 2020

Beste ouders,

Allereerst een heel mooi en stimulerend 2020 gewenst! Deze week gaan we aan het nieuwe thema “Eet smakelijk” beginnen. Deze themabrief geeft u ideeën voor woordenschat en rekenen die u thuis met uw kind kunt doen. Samen met uw kind aandacht besteden aan woordenschat en getalbegrip (dat komt voor het echte rekenen) helpt uw kind verder in zijn of haar ontwikkeling en het kan op een speelse manier. Elke dag 10 minuten is genoeg. Verder is het belangrijk dat u elke dag 10 minuten voorleest. U kunt ons na schooltijd vragen stellen over deze brief. Wij kunnen u helpen met de oefeningen die u thuis kunt doen met uw kind. De woordkaarten krijgt uw kind deze week mee. In het thema “Eet smakelijk” zijn de kinderen bezig met eten en alles wat daarmee samenhangt. Met voeding, gezond en ongezond. Ze pakken boodschappen tassen uit, proeven blind en helpen Ko van zijn hik af te komen. Ze doen allerlei activiteiten in het restaurant/pizzahuis en maken misschien zelfs pizza of appelmoes! Begrippen als zwaar, licht, evenveel en genoeg, komen voorbij en ze ervaren welke bijzondere dingen je kunt doen met servetjes. In dit thema gaan we ook *meten en wegen*. Fijn als u thuis ook activiteiten hiermee kunt doen. Welke boodschappen zijn vloeibaar en hoe meten we dat? Het begrip *liter* past daarbij. Zoek eens in de koelkast wat allemaal vloeibaar is (of een liter is) (Bijvoorbeeld melk, yoghurt, vruchtensap etc.)

Begrippen van taal

Spelen met woorden. Met de woordkaarten die we vanuit school meegeven, kunt u leerzame spelletjes doen. Laat de woorden die dezelfde beginklank hebben op een stapel leggen. Bijvoorbeeld: kaas, komkommer, koekjes, kiwi. (Dit kan natuurlijk ook met de middelste of de eindklank van een woord) Of hoeveel klanken hoor je als je de klankgroepen (lettergrepen) klapt en welk woord is dan langer? Bijvoorbeeld *soep* of *piz-za*, *kas-sa-bon* of *bood-schap- pen-tas*.




Hoeveel soorten soep ken je? Hoeveel soorten pizza? Noem ze maar op! Wie kent *meer* soepen of wie kent *minder* soepen? Maak samen een boodschappen lijstje. Laat uw kind het woord spellen (langzaam, zodat u het op kunt schrijven) bijvoorbeeld:

z-ou-t, m-ee-l, k-aa-s, s-oe-p, (de kinderen moeten het altijd uitspreken zoals je de klank hoort) Dit noemen we het hakken van woorden.

Het is fijn als u ook met uw kind naar de bibliotheek gaat. U kunt daar gratis allerlei boekjes lenen. Van 22 januari t/m 1 februari zijn de Nationale Voorleesdagen. Het voorlezen speciaal aan de allerkleinsten staat dan centraal. Voorlezen is niet alleen gezellig het is ook belangrijk. Het vergroot de woordenschat van kinderen en helpt ze de wereld om hen heen te begrijpen. Het boek “Moppereend” staat die dagen volop in de belangstelling.

Op **vrijdag 24 januari** besteden we extra aandacht aan **de Nationale Voorleesdagen**. Op school bent u welkom bij de boekenpresentatie en verkoop **om 11.15 uur in de speelzaal**. Ook de kinderen zullen een klein optreden verzorgen. Meer info op de posters in de gang van de school en uw krijgt nog een speciale uitnodiging.

Voorlezen: Wilt u een boekje uitzoeken dat gaat over “Eet smakelijk”? Hier wat ideetjes.



“Het grote eet-boek” (Guido van Genechten) In "Het Grote Eet-Boek" volg je Jos die aan tafel moet om te gaan eten. Iedereen moet namelijk eten, maar wat eet eigenlijk een aap, vlinder of een eekhoorn het liefst?

“Op mijn bord” (Lucie Streiff en Virginie Pfeiffer) Op andere dagen is eten saai en stom, maar vandaag houdt mijn eten een feestje. Het is ongelooflijk, tot mama eraan komt. Ze brult dat ik moet ophouden met knoeien. Dat ik onmiddellijk alles moet opeten. Tot ik haar over het feestje vertel ...Een vrolijk verhaal over lange tanden en plotselinge eetlust.

“Tuinpatat” (Grietje Huisman) Iepke en Bette zien piepers op het aanrecht liggen, maar er zitten gekke dingetjes aan. ‘Dat zijn spruiten,’ zegt hun vader, ‘als je een aardappel in de grond stopt, komt er een plant uit. Daar groeien weer kleine aardappeltjes aan.’ Dat willen Iepke en Bette wel eens met eigen ogen zien. Dus gaan ze met hun schepjes de tuin in. De tuinkabouters kijken toe.

“Onder water, boven water” (Annemarie van Haeringen) Schildpad is moe en wil bij spin komen uitrusten en eten. Spin wil liever alles alleen opeten. Hij verzint allemaal smoesjes. Maar wat gebeurt er als je zelf niets wilt delen?



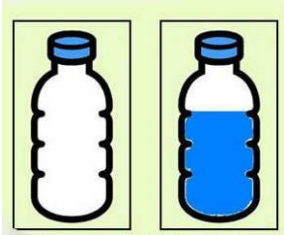
Tip 1: Maak je bord eens vrolijker! Wat heb je hiervoor nodig en ken je alle soorten fruit? Hoe smaken ze zoet of zuur?

Tip 2: Samen bakken of koken is heel gezellig! Hoeveel en wat heb je nodig en weegt iets zwaar of licht?

Tip 3: Bezoek eens de Stadskweektuin. In de Stadskweektuin kan je fijn wandelen door de tuin, de tropische kas bekijken en naar de dierenweide gaan. In de Stadskweektuin ligt de ruïne van het vroegere Huis Ter Kleef. Van het kasteel uit 1500 is weinig meer te zien omdat de begroeiing van de weelderige tuin de overhand heeft genomen. De Stadskweektuin wordt veel gebruikt voor het geven van educatieve lessen aan scholen en is er voor iedereen die geïnteresseerd is in alles wat groeit en bloeit. Daarnaast is de tuin vrij toegankelijk voor publiek. In de Stadskweektuin is ook een dierenweide met geiten, konijnen, kippen, pauwen en een kleine volière. Voor de kleuters is er naast de dierenweide een klein speeltuintje met een glijbaan en wipstoestelletjes. In de tropische kas groeien vele tropische

planten zoals Citrus- en bananenbomen, exotische plantensoorten, er is een schildpaddenvijver en een cactustuin met metershoge cactussen. Je kan hier op je gemak rondstruinen met kinderen, maar regelmatig worden er ook workshops en evenementen georganiseerd. De Stadskweektuin is van maandag tot en met vrijdag geopend van 9.00 - 17.00 uur. Op zaterdag en zondag gelden er andere openingstijden: van 1 april t/m 30 september: 10.00 - 19.30 uur. Van 1 oktober t/m 31 maart: 10.00 - 17.00 uur. De tropische kassen zijn van maandag tot en met vrijdag geopend van 9.00 - 16.00 uur, kijk op www.haarlemmerkweektuin.nl Stadskweektuin Kleverlaan 9 2023 JC Haarlem

Woorden die bij het thema "Eet smakelijk" o.a. worden gebruikt, zijn: (Zie verder ook de woordkaarten)



Leeg, vol,



half,



heel,




licht,



zwaar restaurant

Rekenen: weegspelletjes: misschien heeft u een keuken weegschaal waarbij de kinderen verschillende stukken fruit mogen wegen. Wat weegt zwaar en wat weegt licht. Kunnen de kinderen drie dingen in de goede volgorde leggen/wegen? Altijd in de leesrichting van links naar rechts. Van *licht, lichter, lichtst* of van *zwaar, zwaarder, zwaarst*.



Heeft u nog vragen? U kunt altijd even langs komen bij de kleuterjuffen. Veel succes!