



Willem van Oranjeschool
Rozenhagenstraat 15
2021 CG Haarlem
tel. 023-5252683
www.willemvanorangeschool.nl
info@willemvanorangeschool.nl

Haarlem, 31 januari 2020

Beste ouders,

Deze week zijn we begonnen aan het nieuwe thema “Brr, wat koud” Deze themabrief geeft u ideeën voor woordenschat en rekenen die u thuis kunt doen. Regelmatig aandacht besteden aan woordenschat en getalbegrip (dat komt voor het echte rekenen) is erg belangrijk en het kan op een speelse manier. Elke dag 10 minuten is genoeg. Verder is het belangrijk dat u elke dag 10 minuten voorleest. U krijgt van ons elke maand een lijstje met woorden en ideeën voor spelletjes en activiteiten met uw kind. U kunt ons na schooltijd vragen stellen over deze brief. Wij kunnen u helpen met de oefeningen die u thuis kunt doen met uw kind. De woordkaarten krijgt uw kind begin volgende week mee.




In het thema “Brr wat koud” gaan de kinderen actief aan de slag met het weer en de winter. Ze kleden Ko lekker warm aan, maken winterrijmpjes en experimenteren met smeltend ijs. Het knieboekverhaal gaat over hongerige eendjes in een dichtgevroren vijver. Het is de vraag of we de winter ook nog echt gaan meemaken! Niet alleen sneeuwpoppen van klei papier of verf maken maar van echte sneeuw!

Begrippen van taal

Spelen met woorden. Met de woordkaarten die we vanuit school meegeven, kunt u leerzame spelletjes doen. Welke woordkaarten horen bij koud en welke bij warm? En welke woorden horen bij de winter? Verdeel de woorden in klankgroepen bijvoorbeeld: *schaat-sen*, *ijs-baan* en welk woord is langer de *brandweer-man* of *schaat-sen*? Ook woorden sorteren op begin of eind klank is een taal spelletje wat een mooie voorbereiding is op het leren lezen.

Het is fijn als u ook met uw kind naar de bibliotheek gaat. U kunt daar gratis allerlei boekjes lenen. Met de tips die u bij de voorleesdag naar aanleiding van de Nationale Voorleesdagen hebt gekregen, kunt u misschien aan de slag. U kunt ze teruglezen op: <http://www.nationalevoorleesdagen.nl> Kijk ook eens op <http://www.bibliotheekzuidkennemerland.nl/>

Voorlees tip: Vraag tijdens het voorlezen aan uw kind hoe het verhaal verder zou kunnen gaan. Door te vragen wat er allemaal kan gebeuren in het verhaal, denken kinderen goed na. Hierdoor leren ze in hun dagelijks leven ook beter om naar oplossingen te zoeken voor problemen.



“Het lied van de blauwe pinguïn” (Petr Horáček) Hoe blauwe pinguïn ook probeert te laten zien dat hij een echte pinguïn is, toch laten de anderen hem in de steek. In al zijn eenzaamheid wordt Blauwe Pinguïn 's nachts bezocht door een witte walvis die hem meeneemt. Voor die walvis maakt Blauwe pinguïn een lied, in de hoop dat hij zijn vriend komen zal. Maar in plaats daarvan trekt zijn lied een kleine pinguïn....

“Het allerkleinste sneeuwvlokje” (Bernadette) Het is winter en de sneeuwvlokken dwarrelen naar de aarde. Allemaal hebben ze een plekje voor ogen waar ze het liefst terecht willen komen. Het allerkleinste sneeuwvlokje heeft wel een heel bijzondere bestemming in gedachten: hij wil naar een warm plekje. Hij komt terecht op de vensterbank van een gezellig huis en geniet van alles wat hij om zich heen ziet. Als de eerste zonnestralen komen, wordt hij daar zo blij van dat hij langzaam begint te smelten. Een verhaal over de overgang van de winter naar de lente, met mooie, eenvoudige potloodtekeningen in zachte tinten van Bernadette.

“Kikker in de kou”(Max Velthuis) Misschien is dit wel dé prentenboek klassieker over de winter... Bekroond met een Zilveren Griffelen het Gouden Penseel. Het is winter. Er ligt sneeuw en ijs. Alle dieren houden van de frisse kou. Eendje in haar verenpak, Varkentje met haar speklaagje en Haas in zijn bontvacht. Alleen Kikker, die heeft helemaal niets. Hij vriest bijna dood...

“Wit” (Cees Kranen en Paula Gerritsen) Op een mooie koude ochtend stormt prinses Titia naar buiten. De wereld is wit, haar lievelingskleur! In de paleistuin botst ze tegen een grote sneeuwman op. Ze worden vrienden en spelen de hele winter lang samen. Dan wordt het lente...

Tip 1: Maak waterijsje met plastic bekertjes en water, limonade en plastic roerstaafjes. Vul een plastic bekertje half vol, met limonade en water, steek er een roerstaafje in en laat het een paar uur opvriezen in de vriezer. Hoe lang duurt het voordat het echt ijs is geworden? Een goede proef om, het begrip ‘bevriezen’ en het begrip ‘tijd’ te ervaren.

Tip 2: *Maak voor de vogeltjes een ketting van doppinda's. Het is handig om de doppinda's voordat uw kind gaat rijden even voor prikt. Kun je een sliert maken van 10, 15 of 20 doppinda's en hoeveel heb je er als je er eentje af haalt? Of maak vetbollen! Zie <https://www.vogelbescherming.nl/in-mijn-tuin/vogels-voeren/zelf-een-vetbol-maken-in-6-stappen>*

Tip 3: Organiseer een knutsel middag met vriendjes/vriendinnetjes uit school! Op Pinterest staan veel voorbeelden van sneeuwmannen, pinguïns of ijskristallen. Gemaakt van wc rollen, van witte vellen papier, van strijkkralen, van watjes en van lege melkpakken! Leuk om eens te bekijken en ideetjes op te doen. Goed voor de oog/hand coördinatie en de fijne motoriek!

Woorden die bij het thema "Brr wat koud" worden gebruikt, zijn:

Bibberen



bevrozen



bevroren

kletsnat



smelten



de sneeuwvlok



de sneeuwbal

Zie verder ook de woordkaarten die uw kind deze week gekregen heeft.

Rekenen:

Speel de Olympische Spelen na, wie kan het snelst een rondje schaatsen op de ijsbaan? Neem de tijd op met een stopwatch. Zo introduceert u een seconde! Goed voor het tijdsbesef. Wie is de eerste, de tweede en de derde winnaar?

Aanvullen tot 10 of de vriendjes van 10. Het is goed om uw kind te laten 'aanvullen' tot tien. Bijvoorbeeld u steekt drie vingers omhoog, hoeveel moeten erbij om tot 10 te komen? (7) of 8 vingers en wie is het vriendje van 8 om tot 10 te komen (2) enz.

Bij dit thema 'Brr wat koud' passen ook heel goed spelletjes als Ganzenbord of Domino. Zeer goed om de dobbelsteen stippen direct te gaan leren kennen! Lekker *binnen* spelletjes spelen. Veel plezier.



Heeft u nog vragen? U kunt altijd even langs komen bij de kleuterjuffen. Veel succes!